

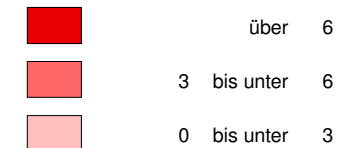
### Veränderung des Anteils der nicht-erwerbsfähigen Empfängern von Existenzsicherungsleistungen unter 15 Jahren 2006 gegenüber dem Vorjahr

Veränderung des Anteils der nicht-erwerbsfähigen Empfänger von Existenzsicherungsleistungen (nach SGB II) unter 15 Jahren gegenüber dem Vorjahr in Prozentpunkten

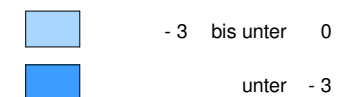
(Veränderung von Status 5)

(Indikator: Dynamik 6)

Zunahme

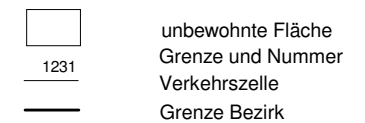


Abnahme



Mittelwert Berlin: 2,79

\* Für die Gruppe der "Nicht-erwerbsfähigen Empfänger von Existenzsicherungsleistungen" ist auf kleinräumiger Ebene keine Differenzierung nach Altersgruppen möglich. Auf die Altersgruppe der unter 15-Jährigen entfällt aber der mit Abstand größte Anteil (96,9 % am 31.12.2006 in Berlin).



Datenquelle: Amt für Statistik BB, SenIntArbSoz/  
Berechnungen SenGesUmV  
31.12.2006

Datenbearbeitung: 08/2007, Patrick Hausmann

Kartografie: 02/2008, SenStadt I A 24

© Senatsverwaltung für Stadtentwicklung  
Referat I A, Stadtentwicklungsplanung und Bodennutzung

