







Wanderungssaldo von Deutschen 2007 gegenüber dem Vorjahr

Differenz der Zu- und Fortzüge (An- und Abmeldungen) deutscher Einwohner pro 100 Einwohner im Jahr auf Ebene der Verkehrszellen




Wanderungsgewinn


-  1,0 und mehr
-  0,5 bis unter 1,0
-  0 bis unter 0,5

Wanderungsverlust

-  -0,5 bis unter 0
-  -1,0 bis unter -0,5
-  unter -1,0

Mittelwert Berlin : 0,0

-  unbewohnte Fläche
-  Grenze und Nummer Verkehrszelle
-  Grenze Bezirk



Datenquelle: Amt für Statistik Berlin-Brandenburg

Datenstand: 31.12.2007

Datenbearbeitung: 12/2008, Daniel Förste

Kartografie: 02/2009, SenStadt I A 14

© Senatsverwaltung für Stadtentwicklung
Referat I A, Stadtentwicklungsplanung

