

LOR

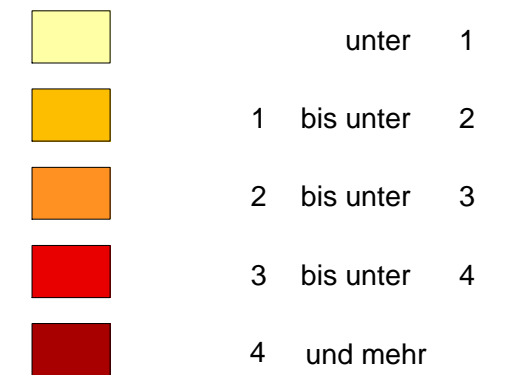
Lebensweltlich orientierte Räume

Senatsverwaltung
für Stadtentwicklung

Monitoring
Soziale Stadtentwicklung


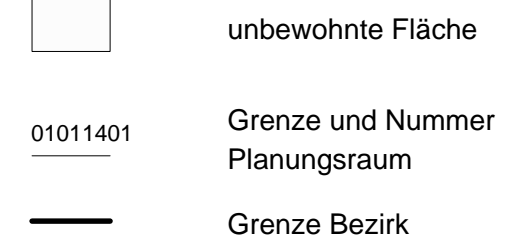
Anteil arabische Staatsbürger 2008

Arabische Staatsangehörige*
pro 100 Einwohner
auf Ebene der Planungsräume



Mittelwert Berlin: 1,0

* Umfasst melderechtlich registrierte Einwohner am Ort der Hauptwohnung aus den Ländern Ägypten, Algerien, Bahrain, Dschibuti, Irak, Jemen, Jordanien, Katar, Komoren, Kuwait, Libanon, Libysch-Arab. Dschamahinja, Marokko, Mauretanien, Oman, Saudi-Arabien, Somalia, Sudan, Syrien, Tunesien, Vereinigte Arab. Emirate, sowie Einwohner mit ungeklärter Staatsangehörigkeit (fast ausschließlich Palästinenser).



Datenquelle: Amt für Statistik Berlin-Brandenburg

Datenstand: 31.12.2008

Datenbearbeitung: 11/2009, Patrick Hausmann

Kartografie: 12/2009, SenStadt I A 14

© Senatsverwaltung für Stadtentwicklung
Referat I A, Stadtentwicklungsplanung

