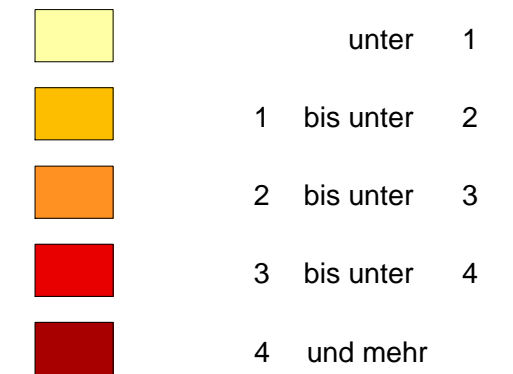


LOR

Lebensweltlich orientierte Räume


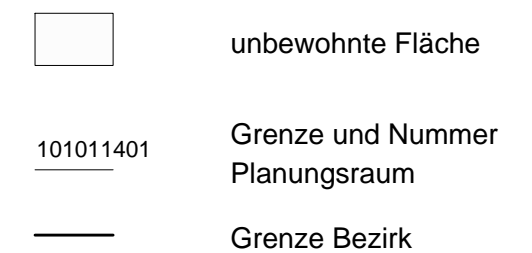
Anteil Staatsbürger aus den 12 neuen EU-Beitrittsländern 2008

Staatsangehörige aus den (12) neuen
EU-Beitrittsländern* pro 100 Einwohner
auf Ebene der Planungsräume



Mittelwert Berlin: 1,9

* Umfasst melderechtlich registrierte Einwohner
am Ort der Hauptwohnung aus den neuen
EU-Staaten seit dem 01.05.2004: Estland, Lettland,
Litauen, Malta, Polen, Slowakei, Slowenien,
Tschechische Republik, Ungarn, Zypern.
Seit dem 01.01.2007: Bulgarien, Rumänien.



Datenquelle: Amt für Statistik Berlin-Brandenburg

Datenstand: 31.12.2008

Datenbearbeitung: 12/2009, Patrick Hausmann

Kartografie: 12/2009, SenStadt I A 14

© Senatsverwaltung für Stadtentwicklung
Referat I A, Stadtentwicklungsplanung

