

LOR

Lebensweltlich orientierte Räume



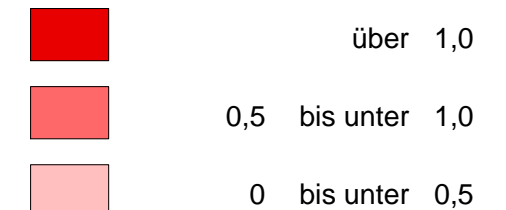
Senatsverwaltung
für Stadtentwicklung

Monitoring
Soziale Stadtentwicklung

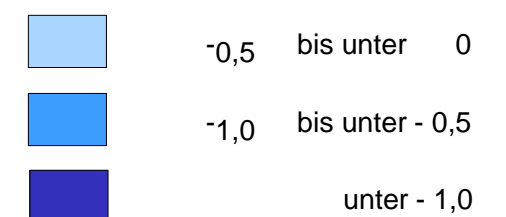
Veränderung des Anteils der Arbeitslosen 2008 gegenüber dem Vorjahr

Veränderung des Anteils der
Arbeitslosen (SGB II und III)
gesamt an den 15-65-Jährigen gegenüber
dem Vorjahr auf Ebene der Planungsräume
in Prozentpunkten
(Veränderung Status 1)


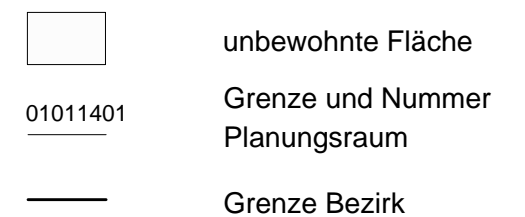
Zunahme



Abnahme



Mittelwert Berlin: - 0,8



Datenquelle: Amt für Statistik Berlin-Brandenburg, berechnet
auf der Basis der Daten der Bundesagentur
für Arbeit

Datenstand: 31.12.2007, 31.12.2008

Datenbearbeitung: 10/2009, Patrick Hausmann

Kartografie: 10/2009, SenStadt I A 14

© Senatsverwaltung für Stadtentwicklung
Referat I A, Stadtentwicklungsplanung

