


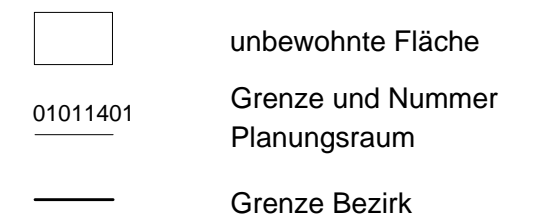

LOR

Lebensweltlich orientierte Räume

Senatsverwaltung
für Stadtentwicklung
Monitoring
Soziale Stadtentwicklung

Veränderung des Anteils der Arbeitslosen unter 25 Jahren 2008 gegenüber dem Vorjahr

Veränderung des Anteils der Arbeitslosen unter 25 Jahren (SGB II und III) gesamt an den 15-25-Jährigen gegenüber dem Vorjahr auf Ebene der Planungsräume in Prozentpunkten (Veränderung Status 2)



Datenquelle: Amt für Statistik Berlin-Brandenburg, berechnet auf der Basis der Daten der Bundesagentur für Arbeit
Datenstand: 31.12.2007, 31.12.2008
Datenbearbeitung: 10/2009, Patrick Hausmann
Kartografie: 10/2009, SenStadt I A 14
© Senatsverwaltung für Stadtentwicklung
Referat I A, Stadtentwicklungsplanung

