

# LOR

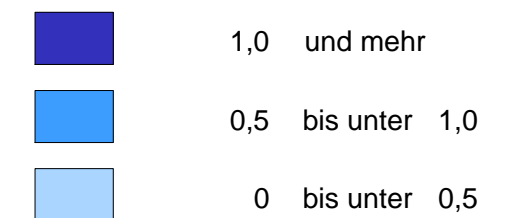
Lebensweltlich orientierte Räume

Senatsverwaltung  
für Stadtentwicklung  
Monitoring  
Soziale Stadtentwicklung

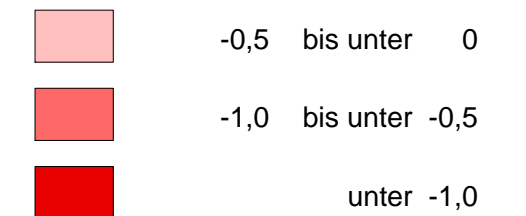
## Wanderungssaldo von Deutschen 2008

Differenz der Zu- und Fortzüge (An- und Abmeldungen) deutscher Einwohner pro 100 Einwohner im Jahr 2008 auf Ebene der Planungsräume

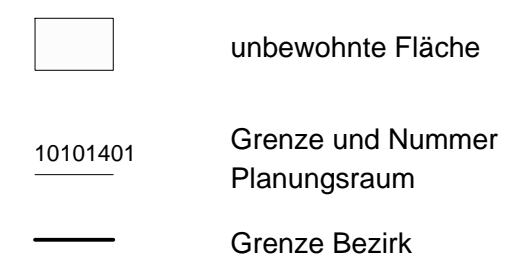
### Wanderungsgewinn



### Wanderungsverlust



Mittelwert Berlin : 0,2



Datenquelle: Amt für Statistik Berlin-Brandenburg

Datenstand: 31.12.2007, 31.12.2008

Datenbearbeitung: 12/2009, Patrick Hausmann

Kartografie: 12/2009, SenStadt I A 14

© Senatsverwaltung für Stadtentwicklung  
Referat I A, Stadtentwicklungsplanung

